

# Web研修の受講方法



## 1. 申し込み

大阪府歯科衛生士会 研修会申し込みフォームから申し込みをします。

申し込み後、すぐに自動返信メールが届きます。

(届かない場合、受理されていない可能性があります。再度の申し込みをお願いします。)

## 2. 事前登録(期日までに事前登録をされないと参加をお断りする場合があります。)

①申し込みされたメールアドレスに大阪府歯科衛生士会より 件名「ウェビナー研修会に参加する」のメールが送信されますのでメール本文中のURLをクリックして事前登録を

**6月20日15時まで**に行ってください。

②ウェビナー登録画面の氏名入力欄は「名」には**会員番号(会員外の方は000)**を入力し「姓」には**申込者氏名**を、そして申込時に登録されたメールアドレスを入力してください。

③登録が完了すると Zoomのダウンロードの画面になりますので指示に従ってダウンロードを行ってください。

※Zoomのインストールのみで受講できます。「サインイン」などアカウントをとる必要はありません。

## 3. Web研修への参加

①ダウンロード、事前登録ができましたら招待メール(確認メール)が届きます。

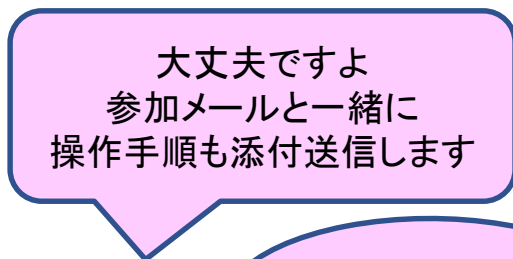
②研修会当日は 研修会配信時間10分前からアクセス可能です。

③アクセスしたらそのままお待ちください。定刻に研修会の配信が始まります。

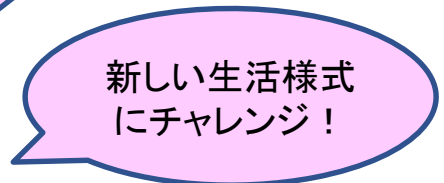
④研修会中、会員番号(会員外の方は000)が必要です。お手元にご準備ください。



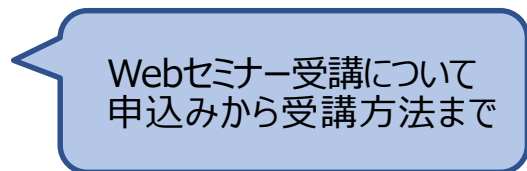
初めてだけど  
できるか不安...



大丈夫ですよ  
参加メールと一緒に  
操作手順も添付送信します



新しい生活様式  
にチャレンジ!



Webセミナー受講について  
申込みから受講方法まで